

Rhythustraining Nr. 1.05 (www.ccerklärt.de)

Zu diesem Rhythustraining findest Du hier ein passendes Youtube-Video, in dem Dir alles erklärt wird: <https://youtu.be/s59FvyQu2v4>

Auf der linken Seite findest Du eine Tabelle mit kleinen Rhythmusbausteinen. Mache Dich mit den einzelnen Bausteinen gut vertraut. Daneben und darunter findest Du einige Übungen – folge einfach den Anweisungen im Video.

Nutze die Möglichkeit einzelne Passagen des Videos zu wiederholen und auch das Video zu pausieren!

Rhythmusbausteine


1  **Übung 1**


Durchgang	1	2	3	4	5	6	7	8
Baustein								

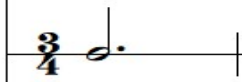
2 

3  **Übung 2**

Durchgang	1	2	3	4
Baustein				

4 

5 

6 

„Numbers - to leave Numbers!“ - Rhythmusdiktat

Zusätzliche Rhythmusübungen zum Sprechen auf Silben („da“) - am besten mit Metronom

